

BONGACAMS MERKBRONNEN.

Richtlijnen




Logo

Zorg er bij het plaatsen van het BongaCams-logo voor dat het duidelijk zichtbaar is en niet opgaat in andere grafische elementen.

- De vrije ruimte rechts en links moet minimaal 12,5% van de breedte van het logo zijn. Aan de boven- en onderkant moet deze minimaal 20% van de hoogte van het logo zijn.
- Het logo mag op geen enkele manier worden gedraaid, vervormd of gewijzigd.
- De minimale logogrootte is 80 pixels breed.



Vrije ruimte



Minimum logo-grootte



BONGACAMS


MERK BRONNEN

LOGO


Monogram

Het BongaCams-monogram moet duidelijk zichtbaar zijn en zich op voldoende afstand van omringende elementen bevinden.

- De vrije ruimte rechts en links moet minimaal 25% van de breedte van het monogram zijn. Aan de boven- en onderkant moet deze minimaal 25% van de hoogte van het monogram zijn.
- Het monogram mag op geen enkele manier worden gedraaid, vervormd of gewijzigd.
- De minimale grootte van het monogram is 16 pixels breed.



Vrije ruimte



Minimum logo-grootte



BONGACAMS

MERK BRONNEN

MONOGRAM

Sociale media-icoontjes

Wanneer je het BongaCams-monogram naast social-media-iconen plaatst, is het noodzakelijk om hun verhoudingen en afmetingen te behouden.

- Het witte monogram moet op een bordeauxrode achtergrond (#A02239) met een ronde, vierkante of ronde vorm worden geplaatst.
- Het bordeauxrode monogram kan zonder achtergrond worden geplaatst.



Icoon zonder
achtergrond



Minimale breedte:
32 pixels



Rond icoon



Minimale breedte:
32 pixels



Vierkant icoon met
afgeronde hoeken



Minimale breedte:
32 pixels



Vierkant icoon



Minimale breedte:
32 pixels



BONGACAMS

MERK BRONNEN

SOCIALE MEDIA-ICOONTJES

Ongeautoriseerde wijzigingen

Basisregels voor het gebruik van het logo

Gebruik het logo alleen in de merkkleuren: bordeaux, zwart of wit.

- Wijzig of roteer het logo niet.
- Verander de kleur en stijl van het logo niet.
- Wijzig de verhoudingen en rangschikking van de logo-elementen niet.
- Plaats geen verouderde versies van het logo – gebruik altijd de huidige versie.



Verander de kleur en stijl van het logo niet



Wijzig of verplaats geen elementen



BONGACAMS

MERK BRONNEN

ONGEAUTORISEERDE WIJZIGINGEN

Merkkleuren

Primair

Burgundy

HEX #A02239
RGB 160 34 57

CMYK 0 79 64 37
PANTONE 201 C

Wit

HEX #ffffff
RGB 255 255 255

CMYK 0 0 0 0

Secundair

Zwart

HEX #000000
RGB 0 0 0

CMYK 0 0 0 100

Burgundy Light

HEX #C92746
RGB 201 39 70

CMYK 0 81 65 21
PANTONE P 52-16 C



BONGACAMS

MERK BRONNEN

MERKKLEUREN

Algemene regels

De merkelementen van BongaCams omvatten de naam, het logo en eventuele merkgerelateerde identificatiegegevens. Schrijf BongaCams altijd als één woord met een hoofdletter B en C.

Gebruiksrichtlijnen

- Wijzig het BongaCams-logo niet.
- Gebruik het BongaCams-logo niet als je eigen merk.
- Neem geen BongaCams-merkelementen op in de naam van je bedrijf, product, dienst, website, domein, applicatie, gebruikersnaam, enz.
- Neem geen BongaCams-merkelementen op in inhoud die verband houdt met illegale activiteiten of die in strijd is met de Gebruiksvoorwaarden.
- Wanneer je legitieme merkreferenties maakt, maak dan altijd duidelijk dat je inhoud verband houdt met BongaCams, maar niet door BongaCams is gemaakt.

Door deze regels te volgen, draag je bij aan het handhaven van de consistentie en het correcte gebruik van de merkelementen van BongaCams.

